

工場見学
&
WORKSHOP

電池無しで光る！
改札のタッチで光る
プリント基板を作ろう

毎週 月曜日 開催中！

(祝祭日は除く) ※休業日の場合は翌営業日



基板製造ラインを
間近で見学



基板アート雑貨の
はんだ付け体験



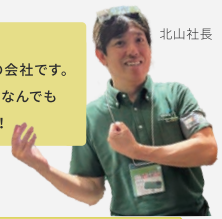
基板ガチャや
販売会も実施！

プリント基板の専門会社で観る、基板の知らない世界

株式会社 電子技販は、鉄道駅やバス、病院用などの工業用基板を設計製造している会社です。2014年より基板アート雑貨「PCB ART moeco」をリリース。基板のプロフェッショナルが培った、製造技術と製造設備、デザイン力を生かし、基板愛のこもったプロダクトを作っています。プリント基板に触れ、基板の面白さや美しさをお楽しみください。

PCB ART
moeco
MADE IN JAPAN
の会社です。
基板のことならなんでも
聞いてください!

北山社長




スケジュール

- 15:20 集合・開場
- 15:30 会社紹介
- 15:40 工場見学
- 16:00 ワークショップ
- 16:45 ガチャ・販売会
- 17:00

工場見学



会社紹介とプリント基板について学んだあと、PCB ART moecoや産業用基板が作られている様子を見学します。

部品を機械で実装する場面や、出来上がっていく工程を間近で体感いただけます。



ワークショップ

難易度：電子工作未経験者～初心者用



東京回路線図
デザインは一例です

カード型の基板に、はんだコテを使ってチップLEDのはんだ付けと、レーザー名入れの体験をします。この基板はICカードを重ねて改札をタッチするとLEDが光る仕様です。キーホルダーやバッグタグとしてもお使いいただけます。基板のデザインはその場でお選びください。



「はんだ付けの手順」
動画配信中!

ガチャ・販売会



最後は、当たり入り「基板ガチャ」とmoeco販売会を実施します!

アウトレット販売会では、今は販売されていないレアな商品も見つかるかも! 3,300円から購入できるので、気になった方はじっくりお宝を探してみてください。

申込
方法

ECショップ「BASE」にて希望月日をご注文・ご決済ください

価格(税込)

大人・子供(小学生以上) 8,800円

催行・受入可能人数

1~8名 日本語が理解できる方が対象です。



BASEはこちら

開催場所

株式会社 電子技販 本社・工場

〒564-0051 大阪府吹田市豊津町62番8号

☎06-6386-0401 ✉moeco@denshi-gihan.co.jp

大阪メトロ御堂筋線 江坂駅5番出口から徒歩12分



注意事項

小・中学生の方は、必ず保護者の方と一緒にご参加ください。ワークショップを体験しない付き添いの方の参加費はかかりません。車で来社予定の方は申込時に台数をお知らせください。(2台まで駐車可)

ワークショップINSTAGRAMも
随時更新中! →



団体様(5~8名程度)も別途受付しております。お気軽にご相談ください。(前週の金曜日17時まで)